




Art.-Nr.: 6490 | 6495
item#

Opel Zafira 2013 -




 Bitte benutzen Sie nur ein Kunststoff-Werkzeug!
Blende demontieren
Blende demontieren


 Please use only plastic tools!
Remove covering
Remove covering




 Zwei Originalschrauben lösen

 Loosen two original screws




 Bitte benutzen Sie nur ein Kunststoff-Werkzeug!
Lautsprecherabdeckung lösen
Blende demontieren

 Please use only plastic tools!
Loosen speaker cover
Remove covering




 Hinteres Blech einhaken

 Hook in rear metal plate



 Vorderes Blech umbiegen

 Bend front metal plate



Änderungen vorbehalten Subject to change

Art. 6490 | 6495


Opel Zafira 2013 -



Veillez n'utiliser qu'un outil de matière plastique
Demontér l'écran
Demontér l'écran



Use sólo herramientas de plástico!
Desmonte el revestimiento
Desmonte el revestimiento



Desserrez deux vis originales



Destornille dos tornillos originales



Veillez n'utiliser qu'un outil de matière plastique
Enlevez la couverture d'haut-parleur
Demontér l'écran



Use sólo herramientas de plástico!
Suelte el revestimiento del altavoz
Desmonte el revestimiento



Accrochez la tôle arrière



Enganche la chapa trasera



Tordez la tôle avant



Tuerza la chapa delantera



Art.



Enganche la chapa trasera



Zaczepic tylna blaszke



Voorste metalen plaat ombuigen



Przednia blaszke zagiac

